



DROGI WEWNĘTRZNE, WJAZD, WYJAZD I CIĄGI KOMUNIKACYJNE NA BUDOWIE

Standard ten określa ciągi komunikacyjne, czyli drogi, przeznaczone do ruchu zarówno pieszego, jak i kołowego, jakie znajdują się na budowie. Przedstawia ich budowę, schemat, jak wskazuje sposób użytkowania. Określa ich usytuowanie w obrębie zagospodarowania terenu budowy, a także wskazuje strefę niebezpieczną i poruszanie się względem niej.

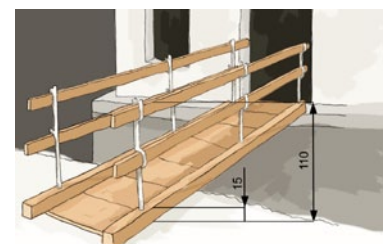

A. WSTĘP

1. Komunikacja na placu budowy powinna odbywać się po wyznaczonych drogach i przejściach. Należy dążyć do rozdzielania ruchu pojazdów i maszyn od ruchu pieszego.
2. O sieci ciągów komunikacyjnych (ruch piesz i kołowy), występujących na placu budowy powinni być informowani wszyscy pracownicy podczas szkolenia wprowadzającego z zakresu BHP.
3. Podczas planowania sieci dróg należy uwzględnić następujące czynniki:
 - obciążenie drogi (przewidziana masa towarów przewożonych w określonym czasie),
 - rodzaj środków transportowych i szybkość ich jazdy,
 - planowany czas eksploatacji drogi,
 - warunki geologiczne i hydrologiczne terenu,
 - dostępność materiałów nadających się do budowy dróg.
4. Nawierzchnia ciągów komunikacyjnych i placów składowych powinna być równa, twarda o odpowiedniej nośności. Należy pamiętać o organizacji odprowadzenia wód opadowych.
5. Ciągi komunikacyjne powinny być dobrze oświetlone, dlatego należy zapewnić odpowiednie rozmieszczenie lamp na budowie przy bramach, wejściach, skrzyżowaniach dróg i łukach.
6. Na placu budowy mogą wystąpić dwa rodzaje dróg – jednokierunkowe oraz dwukierunkowe.
7. Pochylnie, po których dokonuje się ręcznego przenoszenia ciężarów, nie powinny mieć spadków większych niż 10%.
8. Parkować pojazdy należy tylko i wyłącznie w wyznaczonych do tego miejsca postojowych.
9. Kierowania ruchem pojazdów realizujących dostawę materiałów dokonuje pracownik kierowania ruchem wyposażony w: kamizelkę ostrzegawczą dla kierującego ruchem, hełm ochronny, obuwie ochronne, okulary ochronne oraz sprzęt pomocniczy. Osoba ta musi przejść odpowiednie szkolenie.

W przypadku pytań lub wątpliwości skontaktuj się z najbliższym specjalistą BHP.

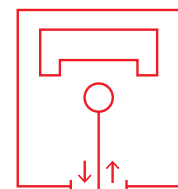
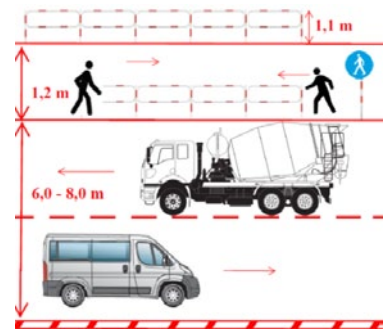
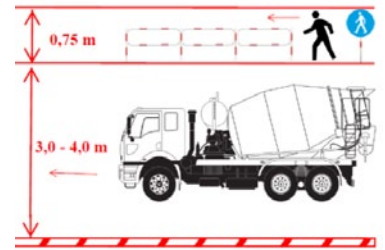
Standard ten:

- zawiera wymagania wynikające z prawa i norm polskich oraz wewnętrznych uregulowań Porozumienia dla Bezpieczeństwa w Budownictwie,
- jest obligatoryjny dla wszystkich jednostek Porozumienia dla Bezpieczeństwa w Budownictwie,
- pomaga zapewnić bezpieczne i skuteczne praktyki podczas prac.

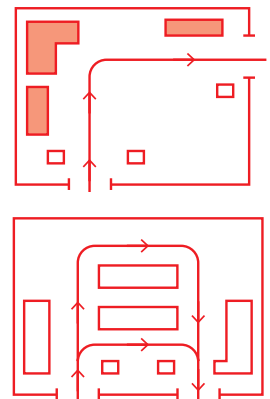


B. WYMAGANIA

- Wymagania dotyczące szerokości ciągu komunikacyjnego:
 - przeznaczonego dla ruchu pieszego jednokierunkowego – szerokość powinna wynosić co najmniej 0,75 m,
 - przeznaczonego dla ruchu kołowego jednokierunkowego – szerokość powinna wynosić co najmniej 3,0-4,0 m,
 - przeznaczonego dla ruchu pieszego dwukierunkowego – szerokość powinna wynosić co najmniej 1,2 m,
 - przeznaczonego dla ruchu kołowego dwukierunkowego – szerokość powinna wynosić co najmniej 6,0-8,0 m,
 - ciągi komunikacyjne dla wózków i taczek nie mogą być o większym nachyleniu niż: dla wózków szynowych – 4%, dla wózków bezszybowych – 5%, dla taczek – 10%.
- Schematy:
 - Drogi dla ruchu kołowego powinny być tak usytuowane, aby zapewnić ich drożność oraz właściwą organizację ruchu.
 - Na placu budowy można zastosować dwa rozwiązania układu dróg – ze wspólnym wjazdem i wyjazdem oraz z oddzielnym wjazdem i wyjazdem.
 - Układ dróg powinien być tak zaprojektowany, by środki transportu mogły dojechać blisko do miejsca przeznaczenia, z jednoczesnym zachowaniem bezpiecznych odległości tych dróg od rusztowań, maszyn czy wykopów.



Ze wspólnym wjazdem i wyjazdem (układ wahadłowy, promienisty, pierścieniowy)



Z oddzielnym wjazdem i wyjazdem (układ przelotowy lub o obwodzie zamkniętym)

UWAGA

Układ przelotowy stosowany jest wówczas, gdy teren budowy jest otoczony z dwóch stron drogami publicznymi. Układ ten charakteryzuje się zmniejszeniem możliwości wystąpienia kolizji oraz małą długością i szerokością – droga jednokierunkowa.

C. DZIAŁANIA PRZED ROZPOCZĘCIEM ROBÓT

1. W schemacie zagospodarowania komunikacji dla danego placu budowy należy ustalić wjazd oraz wyjazd z budowy dla ruchu kołowego, jak i wejście oraz wyjście z terenu budowy dla ruchu pieszego (Rys.1). Zarówno liczba, jak i lokalizacja powyższych wjazdów/wyjazdów, wejść/wyjść z placu budowy musi spełniać wymagania ogólnie obowiązujących przepisów i norm.
2. Teren budowy należy zabezpieczyć przed dostępem osób postronnych. Ogrodzenie placu budowy powinno być szczelne i kompletne. Jeżeli nie ma możliwości zastosowania ogrodzenia, należy granice budowy oznakować za pomocą tablic ostrzegawczych, a w razie konieczności zapewnić stały nadzór.
3. Ciągi komunikacyjne powinny być zachowane w należyтым stanie technicznym oraz porządku.
4. Bramy i wejścia powinny rozdzielać przejazd pojazdów mechanicznych od ruchu pieszego.
5. Wjazd/wyjazd oraz wejście/wyjście na/z placu budowy powinno być właściwie oznakowane.
6. Wejście/wyjście na teren budowy:
 - mają tylko osoby upoważnione,
 - wszystkie osoby muszą posiadać ważne szkolenie bhp i zaświadczenie lekarskie, określające brak przeciwwskazań do wykonywania pracy na danym stanowisku,
 - każda osoba wchodząca/wjeżdżająca na teren budowy, poza posiadaniem przepustki identyfikacyjnej obowiązującej na danej budowie, musi być wyposażona w co najmniej: hełm ochronny, okulary ochronne, kamizelkę odblaskową i obuwie ochronne kl. S3, spodnie z długimi nogawkami oraz koszulę z długimi rękawami,
 - przejścia w miejscach niebezpiecznych powinny być wyposażone w poręczę o wys. nie mniejszej niż 1,1 m, oznakowane oraz oświetlone w porze nocnej.
7. Wjazd/wyjazd na teren budowy:
 - każdy pojazd wjeżdżający na teren budowy, poza wydaną przepustką wjazdową, musi być wyposażony w sygnalizację świetlną tzw. koguta, sygnał cofania dźwiękowy lub świetlny (w przypadku braku sygnału cofania przy operacjach cofania pojazdu wymagana jest asekuracja drugiego pracownika) oraz powinien mieć włączone światła mijania, będąc w ruchu,
 - wjazd pojazdów odbywać się może na podstawie ustalonych procedur dla danej budowy,
 - każdy pojazd wjeżdżający na plac budowy musi być sprawny technicznie oraz posiadać aktualny przegląd okresowy,
 - kierowca opuszczający kabinę pojazdu zobowiązany jest do stosowania kamizelki odblaskowej, obuwia bezpiecznego oraz hełmu ochronnego,
 - należy dostosować prędkość jazdy do warunków drogowych i atmosferycznych, nie przekraczając dopuszczalnej prędkości określonej znakami na danej budowie,
 - obowiązuje zakaz wyprzedzania pojazdów, można wyminąć tylko pojazd, który się zatrzymał,
 - przy wyjeździe z placu budowy należy umieścić urządzenia do mycia kół i podwozi pojazdów bądź zastosować inne rozwiązania organizacyjno-techniczne zapobiegające zanieczyszczeniu dróg publicznych,
 - należy pamiętać, że pieszy ma zawsze pierwszeństwo.



Rys. 1. Wejście/wyjście oraz wjazd na teren budowy.

D. DZIAŁANIA W TRAKCIE ROBÓT

1. Drogi komunikacyjne dla wózków i taczek, zlokalizowane 1 metr powyżej poziomu podłoża, należy zabezpieczyć stałą balustradą.
2. Przejścia i strefy niebezpieczne należy dobrze oświetlić i oznakować znakami ostrzegawczymi lub znakami zakazu. W przypadku zagrożenia spadania z wysokości przedmiotów – przejścia, przejazdy i stanowiska pracy w strefie niebezpiecznej muszą zostać zabezpieczone daszkami ochronnymi.
3. Przejścia o pochyleniu większym niż 15% zaopatrzyć się w listwy poprzeczne umiejscowione w odstępach nie mniejszych niż 0,4 m lub schody o szerokości nie mniejszej niż 0,75 m, co najmniej z jednostronnym zabezpieczeniem tj. balustrady o wysokości 1,1 m.
4. Otwory technologiczne oraz zagłębienia powinny być zabezpieczone pokrywami lub wyгородzone i oznakowane.
5. Wyjścia z magazynów oraz przejścia pomiędzy budynkami wychodzące na drogi zabezpiecza się poręczami ochronnymi umieszczonymi na wysokości 1,1 m lub w inny sposób – labiryntami.
6. Przed skrzyżowaniem dróg z napowietrznymi liniami elektroenergetycznymi, w odległości nie mniejszej niż 15 m, ustawia się oznakowane bramki, oświetlone w warunkach ograniczonej widoczności, wyznaczające dopuszczalne gabaryty przejeżdżających pojazdów